くりっく365 マーケット・レポート

（ 4/8(月)～4/12(金) ）

取引所FX

株式会社　東京金融取引所

Tokyo Financial Exchange Inc.

- 本資料に含まれている情報の正確性には万全を期しておりますが、内容の正確性、完全性、適時性等について本取引所は保証するものではなく、またいかなる責任を持つものでもありません。
- 本資料の数値は、計算方法の違い等により異なる結果となる場合があります。
- 本資料はお客様への情報提供のみを目的として作成したもので、売買の勧誘を目的としたものではありません。
- 本資料はあくまで過去の実績値を示すものであり、現在の状況を示したり将来を予測したりするものではありません。
- 本資料に関する著作権は（株）東京金融取引所にあります。本資料の第三者への開示や目的以外の使用、無断転載、複製はできません。
- 本取引所は、本資料を用いて行う一切の行為及び本資料に基づいて被った損害について、何ら責任を負うものではありません。最終的な投資判断は利用者ご自身でなさるようお願い致します。

「くりっく365」のリスクについてはこちら（http://www.tfx.co.jp/risk/）をご覧下さい。

上場通貨ペアの価格変化（対円）

(4/5(金)の清算価格対比)

① 主要7通貨ペア（対円）

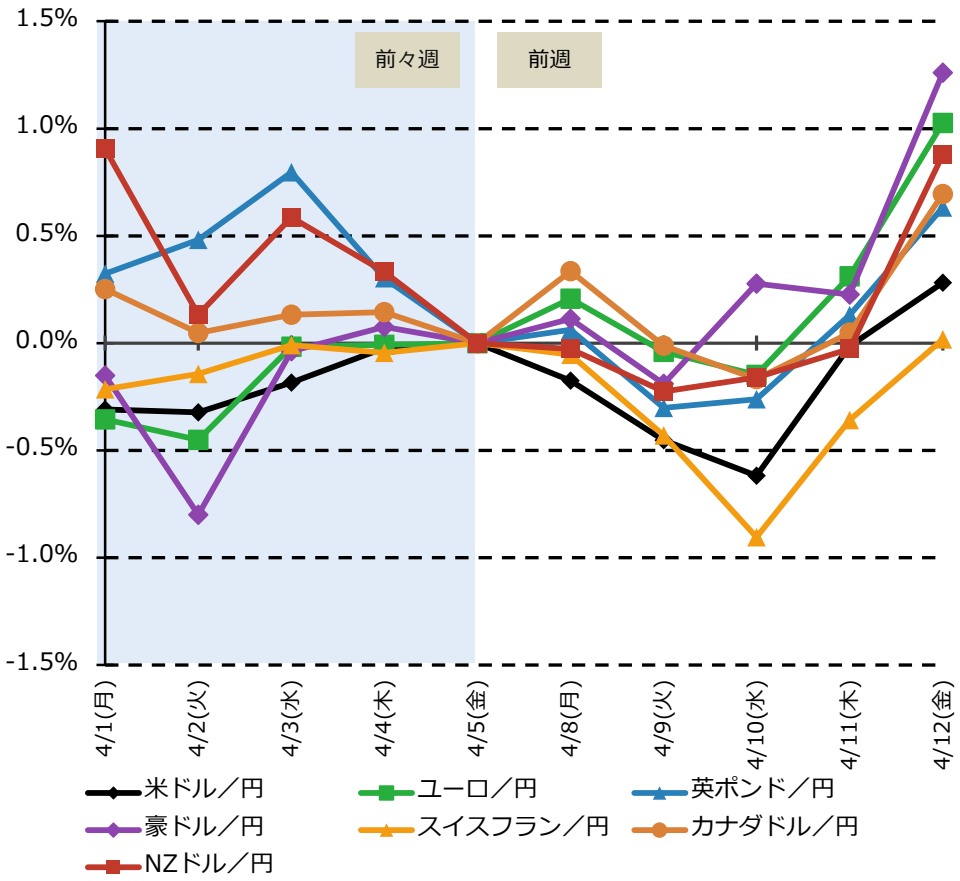

豪ドル／円	+1.3%
ユーロ／円	+1.0%
NZドル／円	+0.9%
カナダドル／円	+0.7%
英ポンド／円	+0.6%
米ドル／円	+0.3%
スイスフラン／円	+0.0%

② その他6通貨ペア（対円）

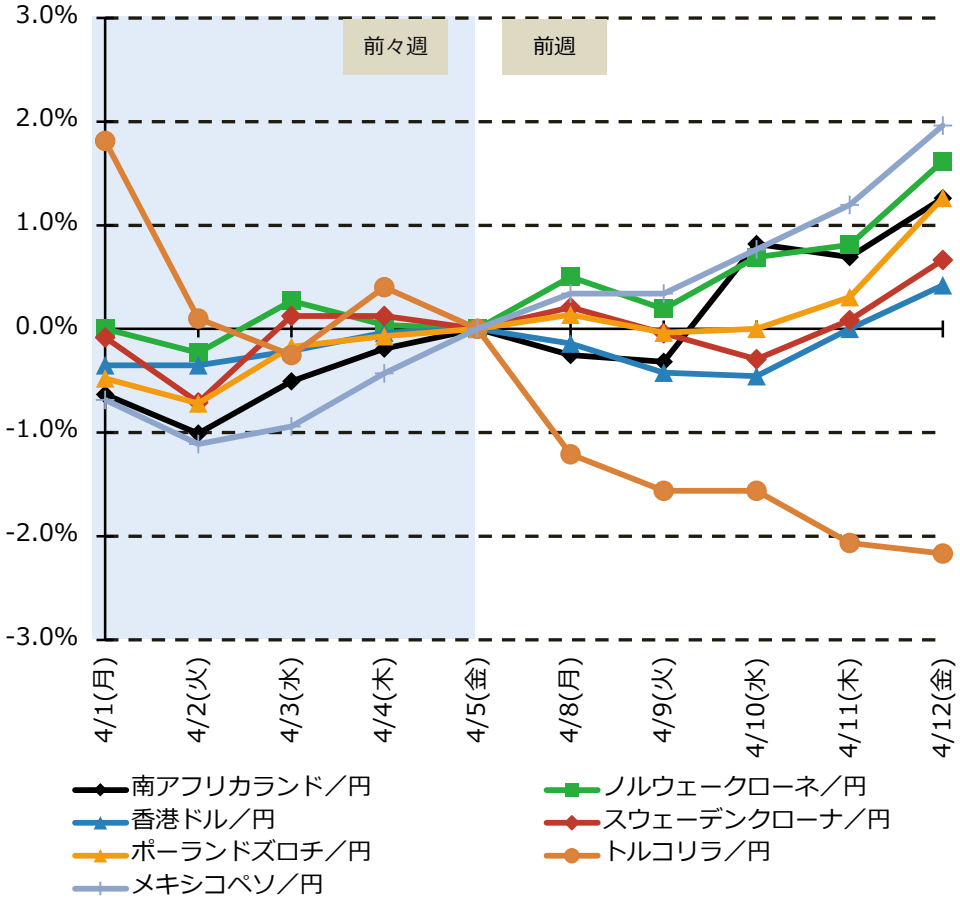

メキシコペソ／円	+2.0%
ノルウェークローネ／円	+1.6%
ポーランドズロチ／円	+1.3%
南アフリカランド／円	+1.3%
スウェーデンクローナ／円	+0.7%
香港ドル／円	+0.4%
トルコリラ／円	-2.2%

上場通貨ペアの価格変化（クロス）

(4/5(金)の清算価格対比)

① クロス通貨6ペア I（米ドルを含むもの）

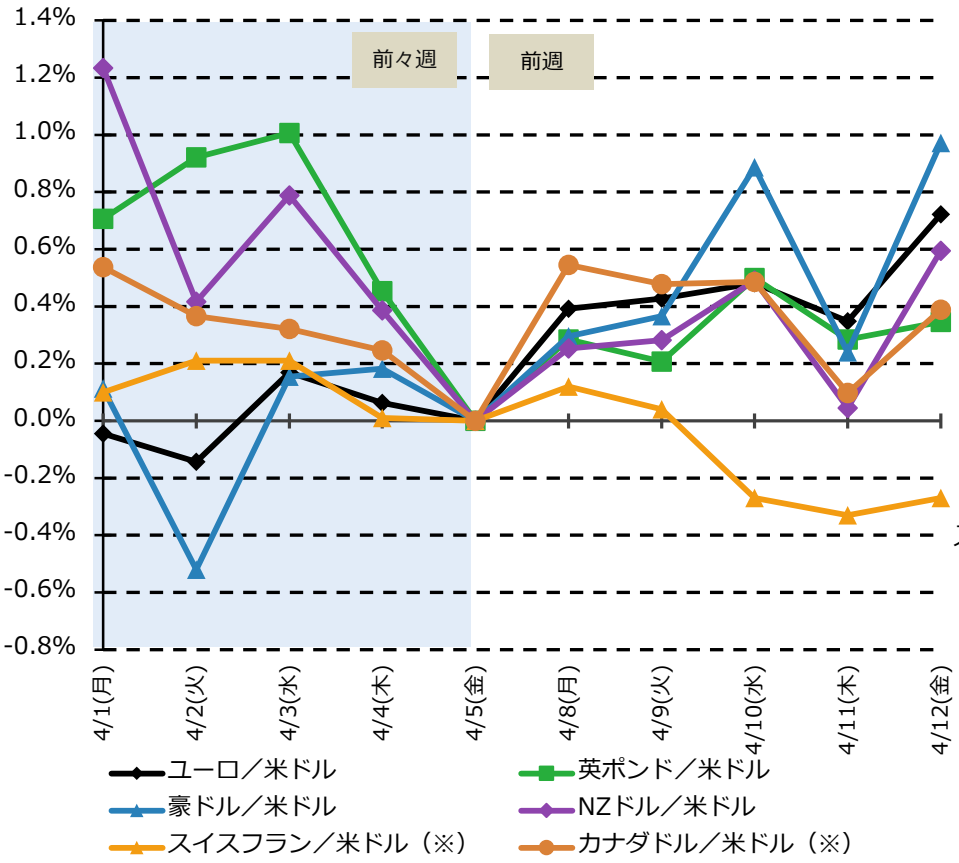

豪ドル／米ドル	+1.0%
ユーロ／米ドル	+0.7%
NZドル／米ドル	+0.6%
カナダドル／米ドル（※）	+0.4%
英ポンド／米ドル	+0.3%
スイスフラン／米ドル（※）	-0.3%

※通貨の強弱を分かり易くする為、上場通貨ペアと建値を逆にしています。ご注意下さい。

② クロス通貨5ペア II（米ドルを含まないもの）

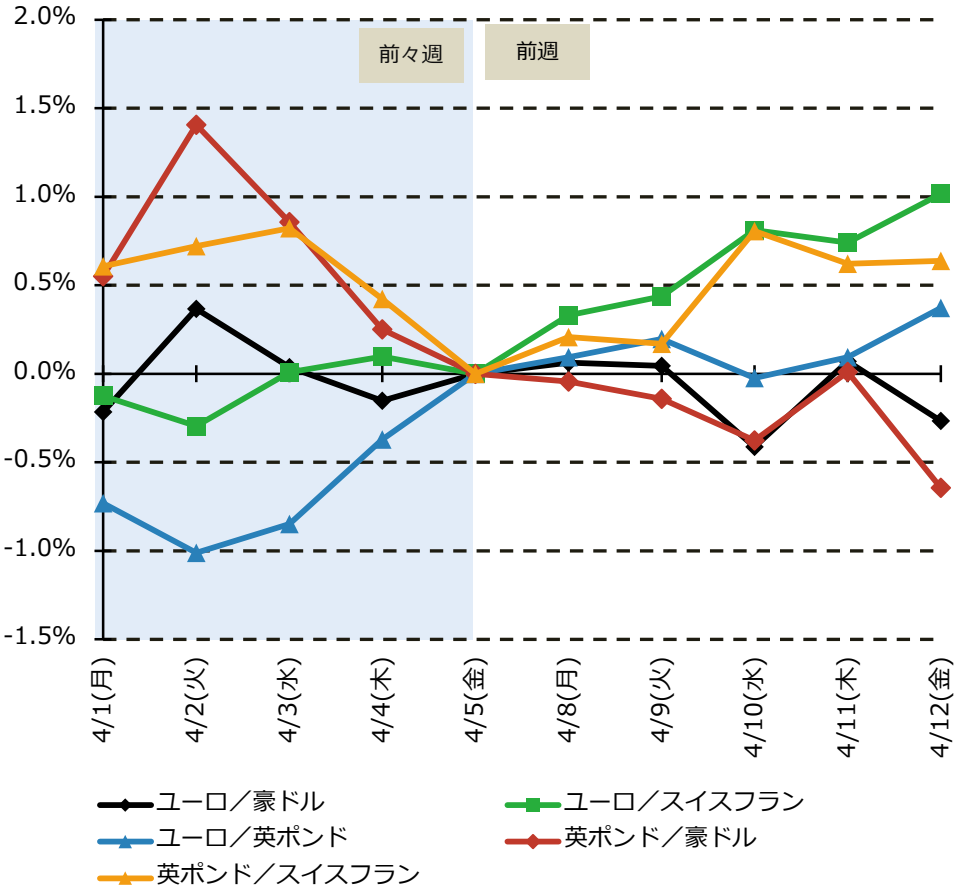

ユーロ／スイスフラン	+1.0%
英ポンド／スイスフラン	+0.6%
ユーロ／英ポンド	+0.4%
ユーロ／豪ドル	-0.3%
英ポンド／豪ドル	-0.6%

価格変化率ランキング（1週間）

(4/5(金)→4/12(金)、清算価格ベース)

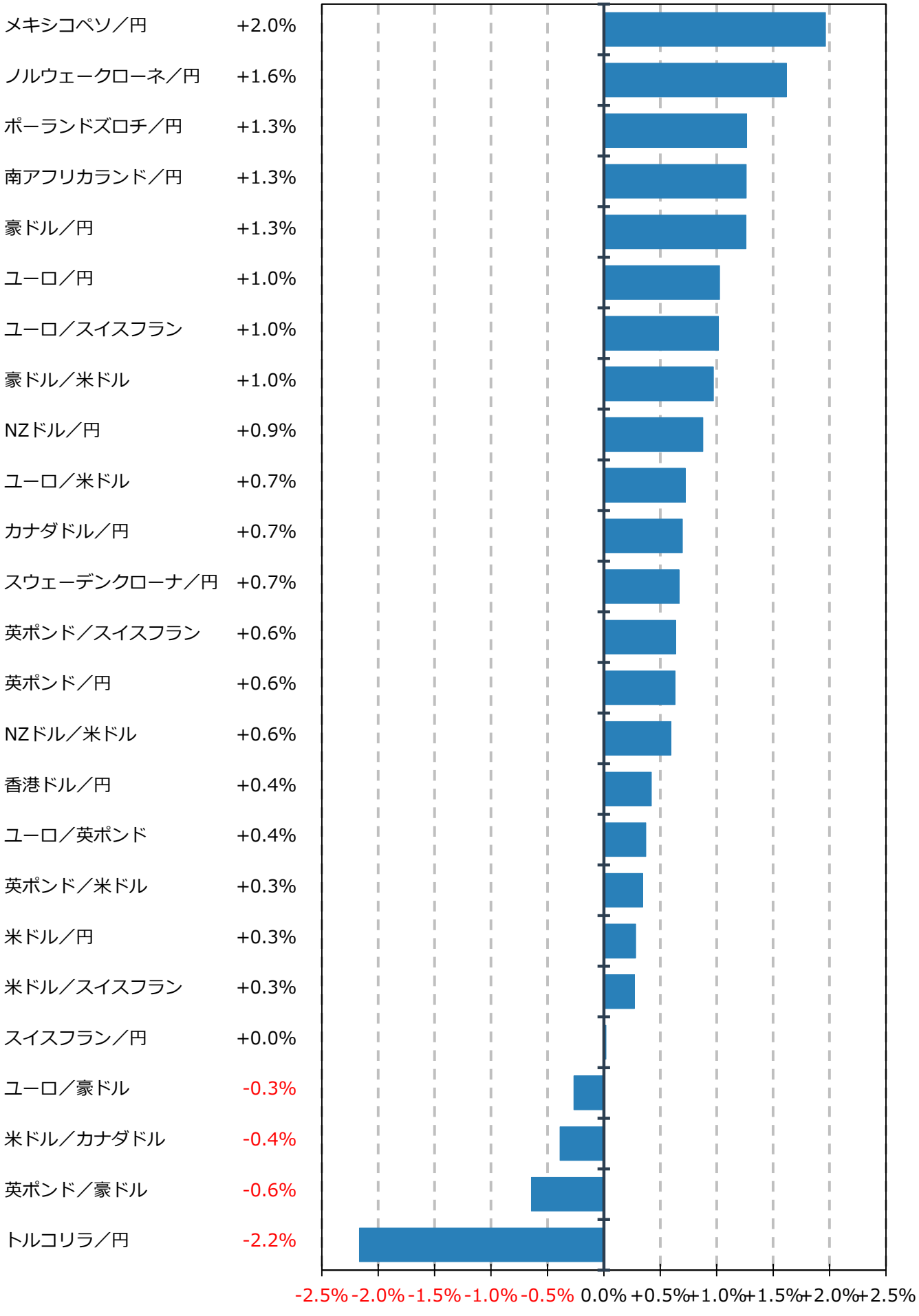

スワップポイントランキング

(4/8(月)~4/12(金)の間、１枚買い持ちした場合の日々のスワップポイントの累計値)
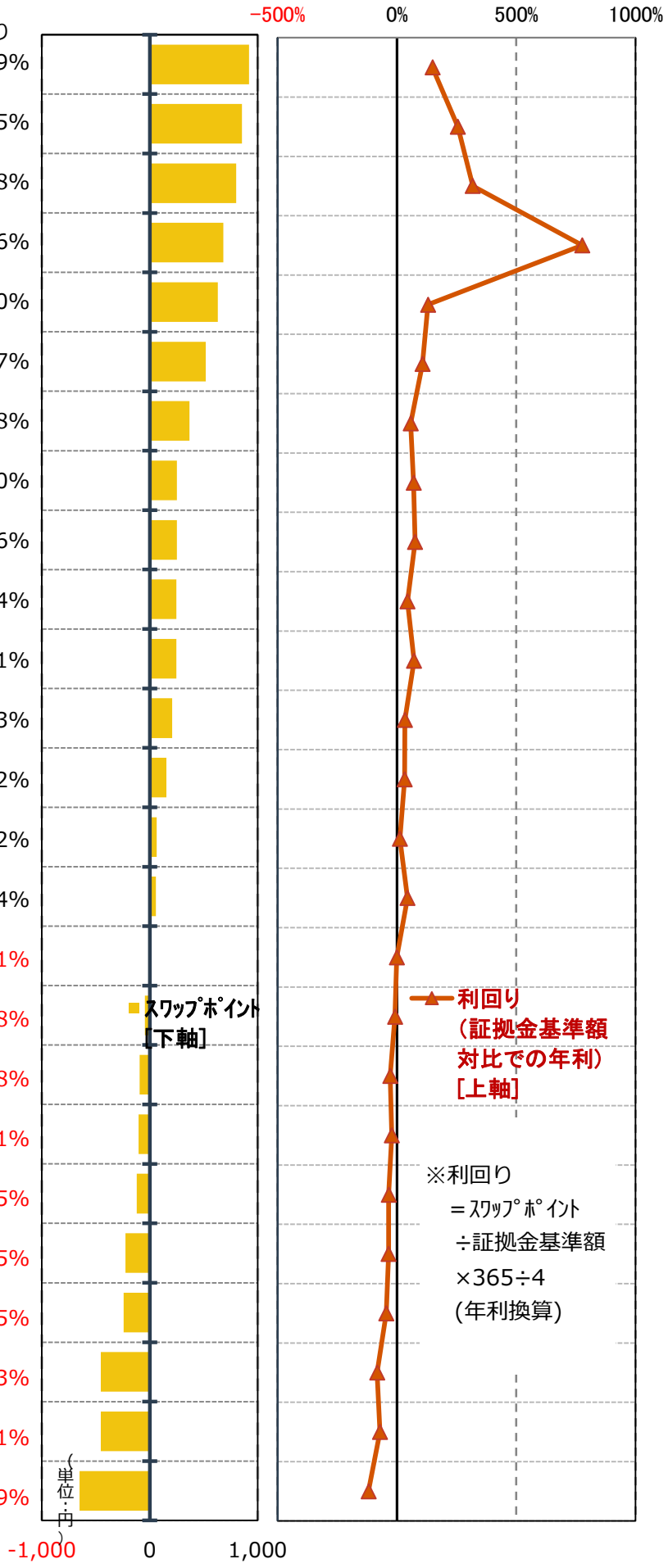
	ｽﾜｯﾌﾟﾎﾟｲﾝﾄ	利回り
香港ドル／円	921	+149%
南アフリカランド／円	854	+255%
メキシコペソ／円	800	+318%
トルコリラ／円	683	+776%
米ドル／スイスフラン	630	+130%
米ドル／円	520	+107%
英ポンド／スイスフラン	369	+58%
カナダドル／円	252	+70%
NZドル／円	251	+76%
ノルウェークローネ／円	247	+44%
豪ドル／円	246	+71%
英ポンド／円	208	+33%
米ドル／カナダドル	155	+32%
ユーロ／スイスフラン	65	+12%
ポーランドズロチ／円	56	+44%
スウェーデンクローナ／円	-6	-1%
ユーロ／円	-44	-8%
NZドル／米ドル	-94	-28%
スイスフラン／円	-104	-21%
豪ドル／米ドル	-120	-35%
英ポンド／豪ドル	-226	-35%
ユーロ／英ポンド	-243	-45%
ユーロ／豪ドル	-453	-83%
英ポンド／米ドル	-454	-71%
ユーロ／米ドル	-651	-119%